

DUVAR TİPİ PANOLAR

XM SERİSİ Paslanmaz



E-Kabin XM Serisi Paslanmaz Elektrik Panoları

E-Kabin XM Serisi duvar tipi paslanmaz elektrik panoları dahili ve harici olarak genel kullanıma yönelik elektrik ekipmanları mahfazası olarak tasarlanmıştır. Hem harici hem de dahili uygulamalarda kullanılabilen ürün monoblok yapıda ve IP66 koruma sınıfındadır ve boyasız olarak üretilmektedir. Ancak özel imalat olarak istenilen RAL kodlarında boyalı veya vernikli imalat yapılabilmektedir.

XM serisi paslanmaz pano 304 veya 316 kalite hammadde ile üretilmektedir. XM Serisinde plastik malzemeden kilit kullanılmaktadır. İsteğe bağlı olarak 304 veya 316 kalite paslanmaz çelikten imal edilmiş kilit de kullanılabilir.

Tüm E-Kabin iç aksesuarları paslanmaz ürün içinde de kullanıma uygun şekilde boyutlandırılmıştır.


Standart ürün tasarımına bağlı olarak boyut değişikliği, malzeme kalınlığı değişikliği ve istenilen şekilde delik işlemleri uygulanabilir.

Montaj şekli	: duvar tipi
Modülerlik	: monoblok
Kullanım yeri	: dahili, harici
Koruma sınıfı	: IP 66
Uygun olduğu standartlar	: IEC 61439-1, IEC 62208 IEC 60529, IEC 62262
Çevre şartları sınıfı	: EN 60721 - 3 - 3'e göre IE37
Malzeme	: 304 veya 316 kalite paslanmaz çelik - standart
Kilit aksamı	: plastik - standart paslanmaz çelik - opsiyonel

Özellikler

Poliüretan conta

Kapı üzerine yerinde dökülen poliüretan conta zamanla esnekliğini kaybetmez, toz ve suya karşı koruma sağlar.



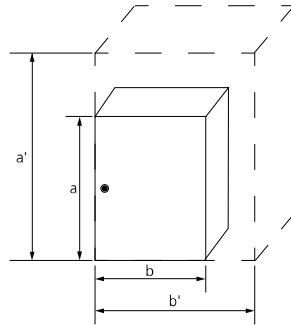
Asimetrik çatı

Duvara montaj yapılması istenen durumlarda braket kullanılmasına imkan sağlar. Eşik bölgelerinde sahip oldukları ters açılı kenar tasarımları sayesinde süzülen yağmur sularını pano dışına yönlendirirler.



Opsiyonel paslanmaz kilit

Standart olarak kullanılan kimyasal dayanımı yüksek plastik gövdeli kilit yerine opsiyonel olarak kapı yüzeyinden çıkıntı yapmayan 316 kalite paslanmaz çelikten imal edilmiş kilit sistemi seçilebilir.



$$a' = a + n.50 \text{ mm}$$
$$b' = b + n.50 \text{ mm}$$

Özel ölçü imkanı

Standart dışı, özel boyutlarda imalat mümkündür.

* Detay için Müşteri Temsilcinizden bilgi alınız.


Paslanmaz menteşe

Standart olarak paslanmaz çelik malzemeden mamul menteşe gövdesi ve pimi kullanılmaktadır.



Siparişe özel delik imkanı

Kapıda ve gövdede siparişe özel delik işlemleri uygulanabilir.



Temiz yüzey deseni

Paslanmaz imalatında kaynak işlemi iz bırakmayacak şekilde uygulanır. Böylece temiz ve pürüzsüz yüzey görünümü sağlanır.

Opsiyonel paslanmaz braket aksesuarı

Braket takımı ile kutunun duvara montajı kolay ve hızlı bir şekilde yapılabilir. Braketin 90° çevrilerek kullanım kolaylığı sayesinde montaj esnekliği sağlanır. Standart kutu içeriğinde bulunmayan braket seti istendiğinde ayrıca sipariş edilmelidir.



Sipariş Kodları



XM Serisi Paslanmaz Monoblok Kutular

Pano Anma Yüksekliği (A)	Pano Anma Geniřliđi (B)	Pano Anma Derinliđi (C)	Sipariř Kodları (304)	Sipariř Kodları (316)	Kilit Sayısı	Menteře Sayısı
400	300	200	XM 40 30 20 D 304	XM 40 30 20 D 316	1	2
	600	200	XM 40 60 20 D 304	XM 40 60 20 D 316	1	2
500	400	200	XM 50 40 20 D 304	XM 50 40 20 D 316	1	2
	600	300	XM 60 40 20 D 304	XM 60 40 20 D 316	1	2
600	400	200	XM 60 40 20 D 304	XM 60 40 20 D 316	1	2
	600	300	XM 60 60 30 D 304	XM 60 60 30 D 316	1	2
	500	200	XM 70 50 20 D 304	XM 70 50 20 D 316	1	2
700	500	300	XM 70 50 30 D 304	XM 70 50 30 D 316	1	2
	600	200	XM 80 60 20 D 304	XM 80 60 20 D 316	2	3
	600	300	XM 80 60 30 D 304	XM 80 60 30 D 316	2	3
800	800	200	XM 80 80 20 D 304	XM 80 80 20 D 316	2	3
	600	200	XM 100 60 20 D 304	XM 100 60 20 D 316	2	3
	600	300	XM 100 60 30 D 304	XM 100 60 30 D 316	2	3
1000	800	200	XM 100 80 20 D 304	XM 100 80 20 D 316	2	3
	600	300	XM 120 60 30 D 304	XM 120 60 30 D 316	2	3

Not: Standart kilit aksamı plastiktir. Paslanmaz kilit kullanılmak istendiđinde sipariř ařamasında belirtilmesi gerekmektedir.

Sipariř kapsamına montaj plakası dahildir; braket seti hariçtir.

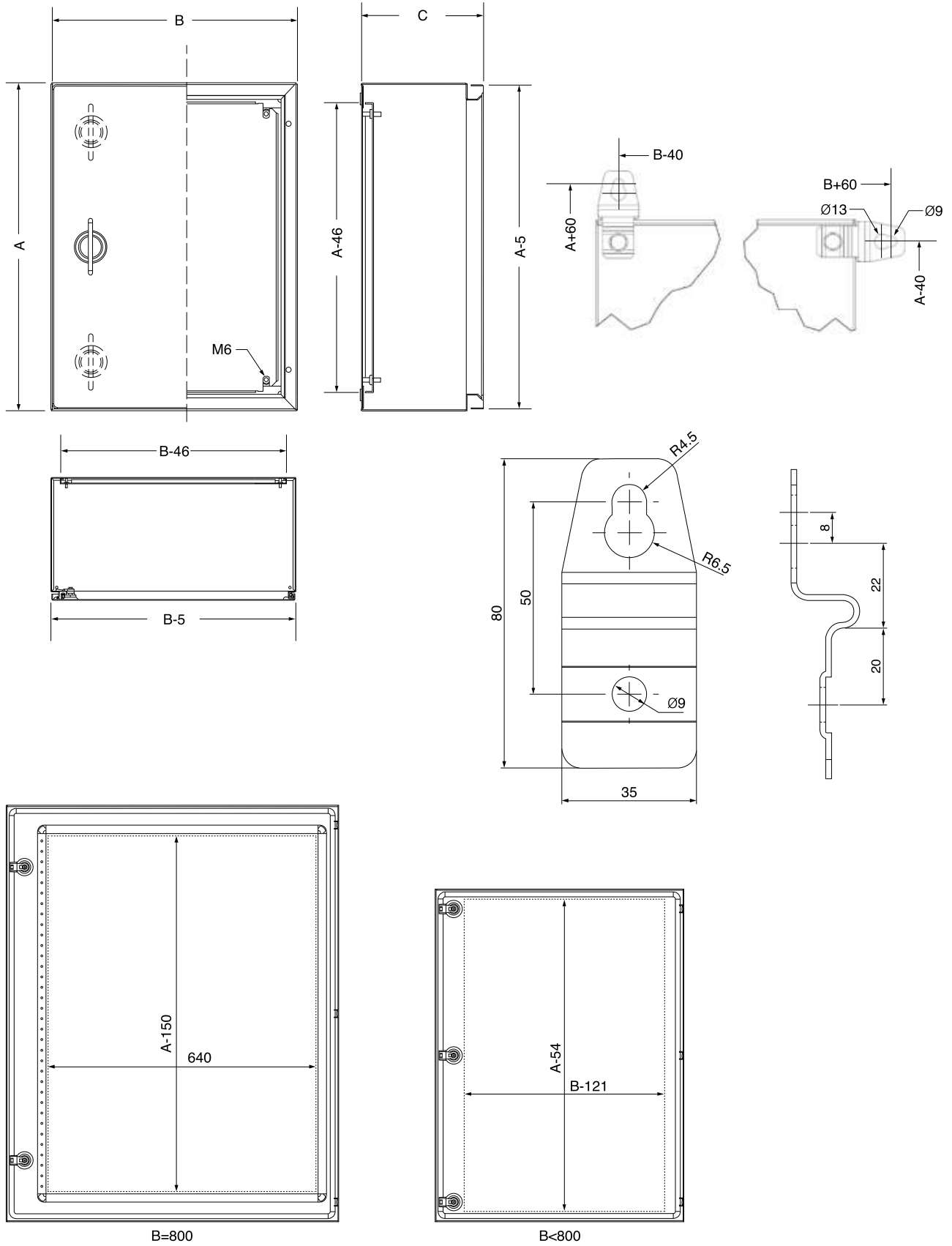
XM Serisi Paslanmaz Asimetrik Çatılı Monoblok Kutular

Pano Anma Yüksekliği (A)	Pano Anma Geniřliđi (B)	Pano Anma Derinliđi (C)	Sipariř Kodları (304)	Sipariř Kodları (316)	Kilit Sayısı	Menteře Sayısı
400	300	200	XM 40 30 20 AC 304	XM 40 30 20 AC 316	1	2
	600	200	XM 40 60 20 AC 304	XM 40 60 20 AC 316	1	2
500	400	200	XM 50 40 20 AC 304	XM 50 40 20 AC 316	1	2
	600	300	XM 60 40 20 AC 304	XM 60 40 20 AC 316	1	2
600	400	200	XM 60 40 20 AC 304	XM 60 40 20 AC 316	1	2
	600	300	XM 60 60 30 AC 304	XM 60 60 30 AC 316	1	2
	500	200	XM 70 50 20 AC 304	XM 70 50 20 AC 316	1	2
700	500	300	XM 70 50 30 AC 304	XM 70 50 30 AC 316	1	2
	600	200	XM 80 60 20 AC 304	XM 80 60 20 AC 316	2	3
	600	300	XM 80 60 30 AC 304	XM 80 60 30 AC 316	2	3
800	800	200	XM 80 80 20 AC 304	XM 80 80 20 AC 316	2	3
	600	200	XM 100 60 20 AC 304	XM 100 60 20 AC 316	2	3
	600	300	XM 100 60 30 AC 304	XM 100 60 30 AC 316	2	3
1000	800	200	XM 100 80 20 AC 304	XM 100 80 20 AC 316	2	3
	600	300	XM 120 60 30 AC 304	XM 120 60 30 AC 316	2	3

Not: Standart kilit aksamı plastiktir. Paslanmaz kilit kullanılmak istendiđinde sipariř ařamasında belirtilmesi gerekmektedir.

Sipariř kapsamına montaj plakası dahildir; braket seti hariçtir.

Ölçüler



Aksi belirtilmedikçe ölçüler mm'dir.